

シンボルマーク

【ブルー／ホワイト】



【ブラック／ホワイト】



シンボルマーク+ロゴタイプ

【BL-JE1】



【BK-JE1】



【BL-J1】



【BK-J1】



【BL-E1】



【BK-E1】



【BL-JE2】



【BK-JE2】



【BL-J2】



【BK-J2】



【BL-E2】



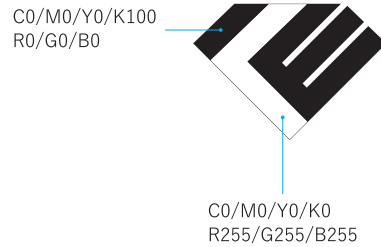
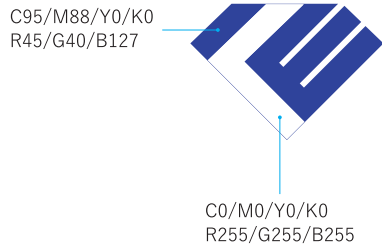
【BK-E2】





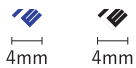
カラー (グレースケールの場合はシンボルマーク【シルバー】を使用する。)

ロゴタイプ: C95/M88/Y0/K0  
R45/G40/B127


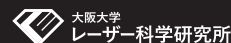
ロゴタイプ: C0/M0/Y0/K100  
R0/G0/B0



最小サイズ



背景が黒または黒に近い色の場合



大阪大学ロゴと並べる場合

- ・大阪大学ロゴを先に表記してください。
- ・ロゴとロゴの間は空けてください。
- ・レーザー科学研究所ロゴが、大阪大学ロゴより大きくならないようにしてください。



禁則事項

|   |   |
|---|---|
| <p>基本的には白背景の上で使用する。<br/>白以外の背景色で使用する時は、視認性が保たれるよう注意する。</p>                          | <p>かたちを変えてはいけない。</p>  |
|  |    |
| <p>回転させてはいけない。</p>  | <p>影をつけてはいけない。</p>  |
|  |    |
| <p>指定された色以外で塗ってはいけない。</p>   |  |