

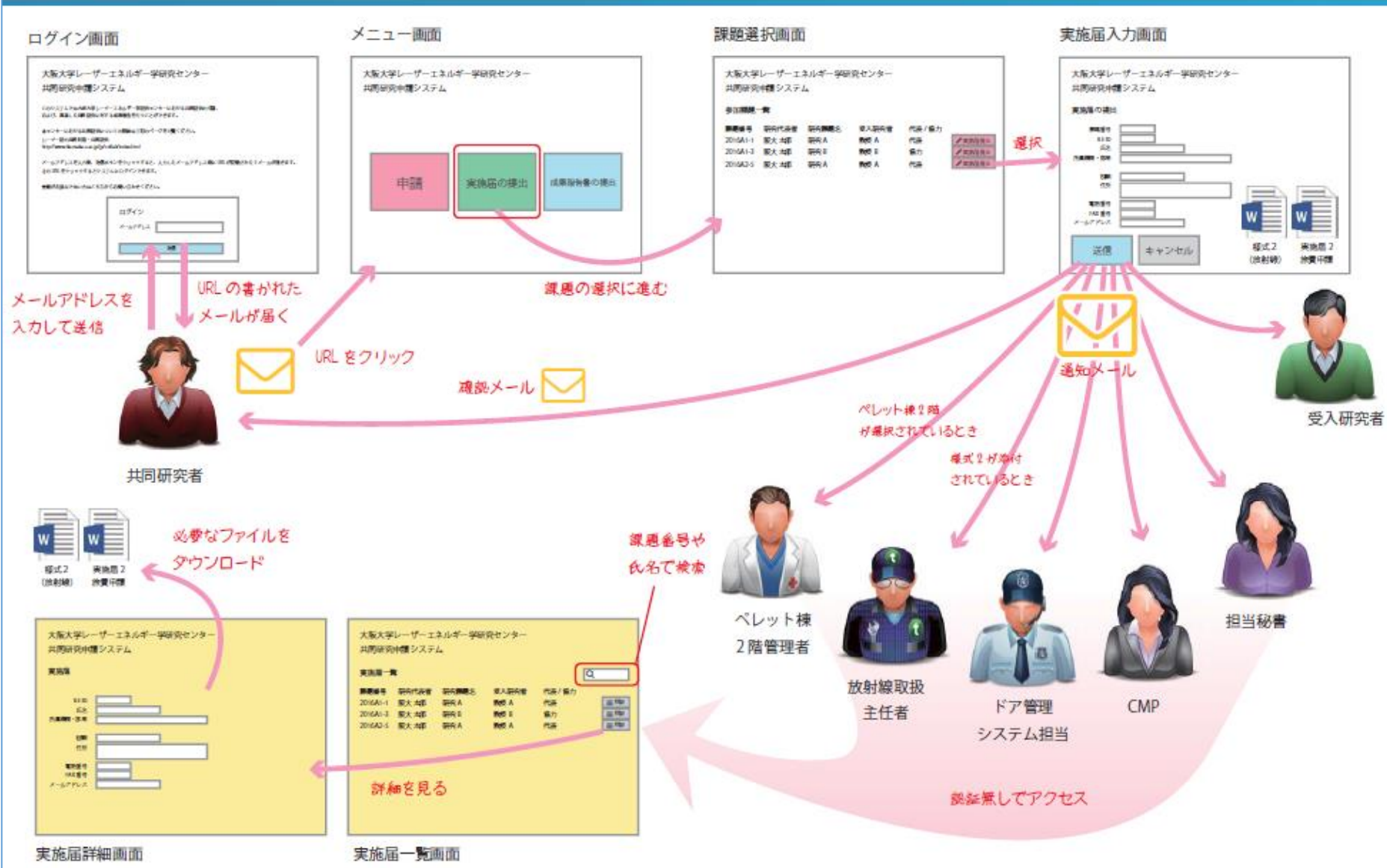
共同研究申請サービス について

～ 共同研究申請WEB 説明書 ～

共同研究申請WEBとは

大阪大学レーザーエネルギー学研究センター 共同研究申請 Web システム
共同研究イメージ図 (実施届提出)

区別しやすくするため、内部向けサイトを黄色の背景色で示しています。



<https://collabo.ile.osaka-u.ac.jp/> 



Collaborative Research Application System

Institute of Laser Engineering, Osaka University

共同研究受付システム

大阪大学レーザー科学研究所

Here you can go through some procedures of your collaborative research at Institute of Laser Engineering. (Proposal submission, Research application, Annual report) You can get the more details at the link below.

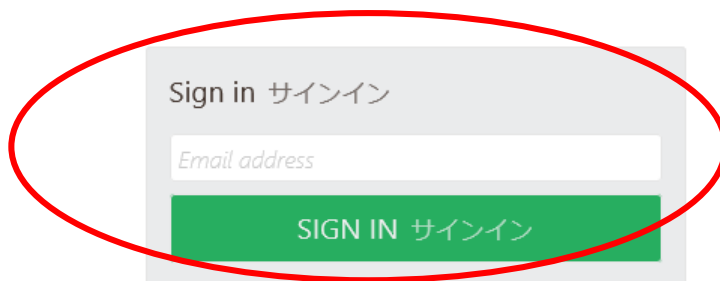
COLLABORATIVE RESEARCH

Please send your email address from the following form. Then you can sign in via a one-time URL included in the email that you will receive.

大阪大学レーザー科学研究所における共同研究に関する手続き（公募申請・成果報告提出・実施届提出）を行うことができます。本研究所における共同研究についての詳細は下記のページをご覧ください。

[レーザー研の共同利用・共同研究](#)

メールアドレスを入力後、送信ボタンをクリックすると、あなた宛に URL が記載された E メールが届きますので、その URL をクリックしてログインしてください。



Sign in サインイン

SIGN IN サインイン

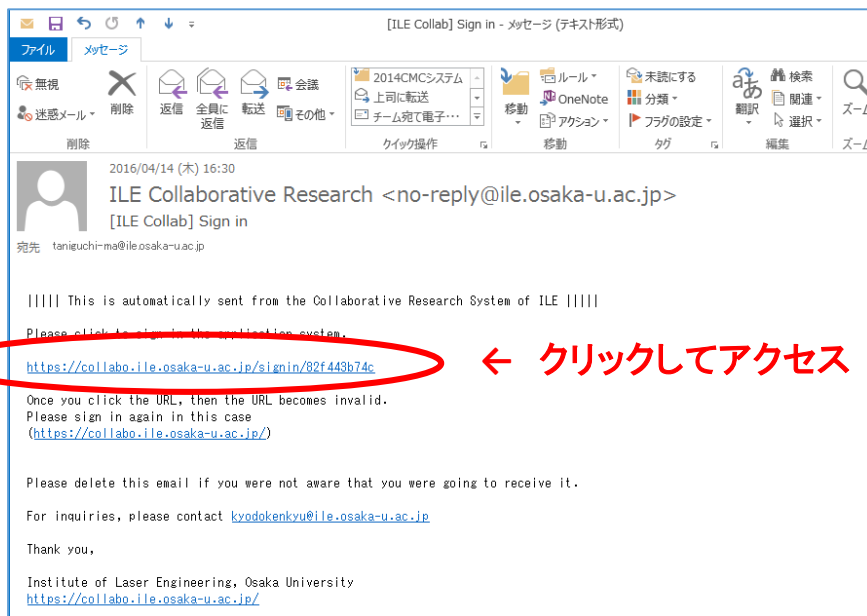
Emailアドレスを入力し、SIGN INボタンを押してください

※Emailアドレスは、共同研究で申請されたメールアドレスをご入力ください

（登録されていないEmailアドレスでは各種申請ができないことがあります）₃

ワンタイムURL

入力したメールアドレス宛てにメールが届きます。



ワンタイムURLの有効期限は24時間です。
また、一度ワンタイムURLにアクセスすると、そのURLは無効になります。



このようなエラーが出た場合は、サインインしなおしてください。

各種申請画面

公募申請、実施届、成果報告のサービスを行っております。
各申請ともに、申請期間が設けられており、期間外には申請できません

Dashboard ダッシュボード Collaborative Research Application System
Institute of Laser Engineering, Osaka Univ

Welcome to Institute of Laser Engineering.
Thank you for your collaboration.
大阪大学レーザー科学研究所
共同研究受付システムへようこそ。

- Proposal Application** 提案申請
You can apply for a new collaborative research with ILE, or modify the application which you have made.
新しく共同研究課題の申請を行うことができます。以前行った申請を修正する場合もここから申請してください。
- Entry for Assignment** 実施届
You have to send an entry application here before you come to ILE, in order to attend a collaborative assignment that has been adopted.
採択された研究課題に参加する場合、レーザー研に来所する前にここから実施届を提出してください。
- Annual Progress Report** 成果報告
If you are the representative of a collaborative research, you have to send an annual progress report regarding the research.
研究代表者となった共同研究がある場合は、実施後、その課題に関する成果を報告してください。

申請期間外の場合、下記のようなエラーが表示されます

Report 成果報告 Collaborative Research Application System
Institute of Laser Engineering

Applications will be accepted from 2016/04/30 through 2017/02/28. 受付期間は2016/04/30から2017/02/28です。

1 - 1 / 1

ID	Code	Title	Host	Date
受付番号	課題番号	課題名	受入研究者	提出日

実施届・成果報告・登録課題一覧 の入力制限

実施届： 各課題の研究代表者、及び協力研究者のみ入力できます。
(※入力できない場合は、共同研究担当までご連絡ください)

成果報告： 各課題の研究代表者のみ入力できます。

登録課題一覧： 各課題の研究代表者、及び受入研究者のみ閲覧、
研究者追加申請ができます。

The screenshot shows the ILE Dashboard with a sidebar on the left containing navigation links: Dashboard ダッシュボード, Proposal 提案申請, Entry 実施届, Annual Report 成果報告, and Assigned Research(es) 登録課題一覧. The main content area has a welcome message and three primary action cards: Proposal Application 提案申請, Entry for Assignment 実施届, and Annual Progress Report 成果報告. Each card includes a brief description and instructions. Red circles highlight the 'Assigned Research(es)' link in the sidebar and the three main action cards. Red arrows point from these circles to the corresponding detailed screenshots below.

This screenshot shows the 'Assigned Research(es) 登録課題一覧' page. It features a table with columns for FY (年度), Code (課題番号), Title (課題名), PI (研究代表者), Liaison (受入研究者), and Member List (共同研究者一覧). A green button labeled 'As Principal Investigator 研究代表者' is visible at the top right of the table area.

This screenshot shows the 'Entry 実施届' page. It includes a table with columns for ID (受付番号), Code (課題番号), Title (課題名), and Representative (研究代表者氏名). Below the table, a message states: 'You are not registered in the database of ILE collaborators. Please contact us.'

This screenshot shows the 'Annual Progress Report 成果報告' page. It features a table with columns for ID (受付番号), Code (課題番号), and Title (課題名). Below the table, a message states: 'Only the principal investigator can submit the annual progress report.'

このように何も選択する項目がない場合は入力できません。

実施届の申請

実施届申請をすることで、ネットワーク利用申請、放射線管理区域への立ち入り申請、指紋認証システム申請、旅費申請が一度にできます。
レーザー研に来所される際は、かならずご申請ください。

ID 受付番号	FY 年度	Code 課題番号	Title 課題名	Representa Liaison 研究代表者/受入研究者	First date 開始日	Last date 終了日	Date 提出日
B00194	2017	2017CMP	CMP課題名	CMP姓名 受入姓...	2017/05/08	2017/05/09	2017/05/01
B00193	2017	2017NIFSK...	CMP課題名	CMP姓名 受入姓...	2017/05/01	2017/05/02	2017/05/01
B00192	2016	2016CMP	CMP課題名	CMP姓名 受入姓...	2017/04/11	2017/04/13	2017/03/15
B00190	2017	2017CMP	CMP課題名	CMP姓名 受入姓...	2017/04/01	2017/04/02	2017/03/13
B00116	2016	2016CMP	CMP課題名	CMP姓名 受入姓...	2016/12/09	2016/12/10	2016/12/06
B00115	2017	2017CMP	CMP課題名	CMP姓名 受入姓...	2017/04/01	2017/05/01	2016/12/06
B00065	2016	2016CMP	CMP課題名	CMP姓名 受入姓...	2016/09/06	2016/09/08	2016/09/02

今までに提出いただいた実施届が表示されております。 HAND INボタンを押してください。

参加している課題番号の一覧が表示されますので、課題を選択してください。

Code 課題番号	Title 課題名	Representa Liaison 研究代表者/受入研究者	Select
2017NIFSK...	CMP課題名	CMP姓名 受入姓...	
2017CMP	CMP課題名	CMP姓名 受入姓...	

参加している課題番号が表示されていない場合は、共同研究担当までご連絡ください

実施届入力画面

ILE Collaborative Research Application Sys
Institute of Laser Engineering, Osaka Univ

Entry 実施届

Assignment Information 課題情報

Please let us know via e-mail if you find something incorrect in Assignment or Your Information section. もし課題情報やあなたの登録情報に間違いがある場合は、先に担当窓口までメールにてお問い合わせください。

Assignment Code 課題番号	2016A1-01
Research Title 研究課題名	谷口テスト
Principal investigator 研究代表者	谷口 麻梨香
Host Scientist 受入研究者	谷口 レー技

Your Information あなたの情報

E-mail Address メールアドレス	taniguchi-ma@ile.osaka-u.ac.jp
ILE-ID (if you know)	000000
Name 氏名	谷口 麻梨香
Institution 所属機関・部局	レーザー研
Position 役職	CMP

Schedule 用務日程

First date 開始日 *	0000-00-00
Last date 最終日 *	0000-00-00

Weekends 土日の実施予定 Will work on Saturday 土曜に研究を行う
 Will work on Sunday 日曜に研究を行う

データベースに登録されている情報が表示されておりますので、入力不要です。
(間違いがありましたら、共同研究担当までご連絡ください)

用務日程をご記入ください

(次ページに続く)

実施届入力画面

Entry 実施届

Annual Report 成果報告

Questions 実施にあたって

Is this your first visit in the fiscal year? 今年度は初めての来所ですか? *

No いいえ Yes はい

Would you like to use the network in ILE? 共同研究者AGNETの利用を希望されますか? *

No いいえ Yes はい

Do you plan to use your PC with a legacy OS? (Such as Windows XP) Windows XPなどのサポート終了OSの持ち込みはありますか? *

No いいえ Yes はい

Do you need to enter the controlled areas? 放射線管理区域への立ち入りはありますか? *

No いいえ Yes はい

Have you read the Safety Manual? (If you plan to use experimental instruments.) 安全マニュアルを精読されましたか? (実験設備を利用する場合) *

No いいえ
 Yes はい
 Not plan to use 実験設備の利用なし

Have you read the guideline for using large facilities? (If you plan to use the facilities.) 大型装置利用共同研究実施マニュアルを精読されましたか? (大型装置利用実験に参加する場合) *

No いいえ
 Yes はい
 Not plan to use 大型装置利用実験に参加しない

Do you need to enter the rooms in the E-Building or Pellet Building? 指紋認証システムへの登録は必要ですか? (E棟やペレット棟の実験室へ入室する場合) *

No いいえ Yes はい

Additional Documents 添付ファイル

Attach your travel details if you receive the travel allowance for the visit. You can get the format from the link below. 旅費が必要な方のみ旅費申請を提出してください。フォーマットファイルは下記のページからダウンロードできます。

[Application Guideline](#) [実施要項](#)

Travel details 旅費申請 (WORD file only, extension required, less than 20 MB)

ネットワーク利用申請・放射線管理区域立ち入り申請・指紋登録申請・旅費申請などはここでご記入ください

ボタンを押すと、申請完了です。
申請完了のメールをご確認くださいませ。

実施届完了メール

申請が完了すると下記のようなメールが届きます。
提出された実施届に関するお問い合わせの際には、Application ID をご連絡ください



The screenshot shows an email client interface with a toolbar at the top containing icons for file operations and message actions. The email header indicates it was received on 2016/04/14 at 15:28 from ILE Collaborative Research. The subject line is "[ILE Collab] Your Experiment and Research Implementation Form is successfully submitted. [B00013]". The sender's email address is taniguchi-ma@ile.osaka-u.ac.jp. The main body of the email contains a confirmation message in English, including the Application ID B00013, which is circled in red.

2016/04/14 (木) 15:28
ILE Collaborative Research <no-reply@ile.osaka-u.ac.jp>
[ILE Collab] Your Experiment and Research Implementation Form is successfully submitted. [B00013]

宛先 taniguchi-ma@ile.osaka-u.ac.jp

このメッセージから余分な改行を削除しました。

||||| This is automatically sent from the Collaborative Research System
||||| of ILE |||||

We have received your experiment and research implementation form as follows.

Please let us know your "Application ID" when you contact us.

Application ID: B00013

研究代表者(及び受入研究者)として登録されている課題の情報が確認できます。
課題に登録されている協力研究者一覧の閲覧、及び協力研究者追加申請が可能です。

Collaborative Research Application System
Institute of Laser Engineering, Osaka University

Assigned Research(es) 登録課題一覧

1 - 5 / 5

As Principal Investigator 研究代表者 As Liaison 受入研究者

FY 年度	Code 課題番号	Title 課題名	PI 研究代表者	Liaison 受入研究者	Member List 共同研究者一覧
2018	2018NIFSC...	CMP課題名	CMP姓名	受入姓...	
2018	2018CMP2	CMP課題名	CMP姓名	受入姓...	
2018	2018CMP	CMP課題名	CMP姓名	受入姓...	
2017	2017CMP	CMP課題名	CMP姓名	受入姓...	
2016	2016CMP	CMP課題名	CMP姓名	受入姓...	

ご自身が研究代表者の課題のみ表示されます

協力研究者の一覧、及び追加申請ができます

前年度の課題、また、NIFSの課題番号は追加申請できません。

※各課題の受入研究者は、「As Liaison 受入研究者」ボタンを押して下さい。

登録課題一覧(協力研究者追加申請)

The screenshot shows the 'Collaborators 協力研究者' page. The left sidebar contains navigation links: Dashboard ダッシュボード, Proposal 提案申請, Entry 実施届, Annual Report 成果報告, and Assigned Research(es) 登録課題一覧. The main content area is titled 'Assignment Information 課題情報' and contains the following details:

- Assignment Code 課題番号: 2018CMP
- Research Title 研究課題名: CMP課題名
- Principal investigator 研究代表者: CMP姓名
- Liaison Scientist 受入研究者: 受入姓 受入名

Below this is the 'Member List 研究者一覧' section, which contains a table with the following columns:

Name 名前	ILE-ID ILE-ID	Institution 所属	Position 身分
CMP姓名	colLEID	所属	役職

Below the table is the 'Application to add a new member 研究者の追加申請' section, which includes a form with the following text and input field:

Fill in the information of the member who you need to add to this research. この研究課題に追加する研究者の情報を入力してください。

E-mail Address メールアドレス *

Red circles and arrows highlight the 'Member List 研究者一覧' and 'Application to add a new member 研究者の追加申請' sections. A red bracket on the right side of the table points to the text '現在登録されている研究者が確認できます'.

現在登録されている研究者が確認できます

協力研究者の追加申請は、こちらより申請ください。

※追加申請をいただきましたら、こちらで確認後、データベースに登録いたしますのでしばらくお待ちください。(すぐには反映されません)

お問い合わせ

共同研究申請WEBに関するお問い合わせは、

kyodokenkyu@ile.osaka-u.ac.jp

へお願いいたします。

共同研究申請WEBへのリンク・説明書については、レーザー研ホームページに掲載されております。

<http://www.ile.osaka-u.ac.jp>